

An unsere sehr geschätzten
Rundholzlieferanten!



+49 175 5122857
+49 6294 6684
+49 6294 95579
info@heine-holzeinkauf.de
www.heine-holzeinkauf.de

Rundholzeinkauf FWJ 2024 / 2025

Stand: 4.9.2024

Sehr geehrte Damen und Herren,

anbei erhalten Sie unser aktualisiertes [Aushaltungsblatt für Eiche](#) mit Rundholzsortimenten, die wir diese Saison kaufen. Buntholz, Es, Bu und Nadelholz siehe extra Aushaltungsblatt.

I. Standardsortimente Eiche:

Am einfachsten bieten sich die folgenden 3 Sortierungen an:

Eiche B/C stärkeres Säge-Mischlos - normale bis ordentliche Qualitäten:

Qual.: B/C als Klammerstämme und C-Erdstämme in jeweils guter Qualität sowie 2. Längen in gutem C mit wenigen kleinen gesunden Ästen.
Längen: **B-Anteil ab 3,0 m** baumfallend alle 10 cm (bevorzugt 4,5 m und länger).
C-Anteil ab 3,0 m baumfallend alle 10 cm. Ungünstig sind Längen unter 3,0 m. Als Ausnahme bei sehr guten C geht 2,5 m+
Stärke: **ab Kl. 3b**
Zugabe: je ca. 3 m Länge → 10 cm Zugabe.
Ø min: **35 cm o.R.** Ø max: **150 cm o.R.** Zopf: **30 cm o.R.**





Eiche Parkett / Landhausdielen – mittelstarke Lose

Qual.: Gute Erdstämme B/C der Stärke 3a +. Ab Stärke 3b auch 2. und 3. Längen in guter bis normaler C- Qualität, **keine 2a, wenig 2b, keine D**
Längen: **ab 3,0 m** baumfallend alle 10 cm. Kleine Anteile bei C+ ab 2,5 m mitgehend.
Stärke: **ab Kl. 2b ab Ø 28 cm.**
Zugabe: je ca. 3 m Länge → 10 cm Zugabe.
Ø min: **28 cm o.R.** Ø max: **49 cm o.R.** Zopf: **27 cm o.R.**

Eiche-Schneideholz A/B: - sehr gute Top-Qualitäten, mittelstark bis sehr stark

Qual.: **A+B**, ohne Ringschäle, gerade, sehr sauber.
Länge: **4,5 m – 6,5 m** idealerweise.
Zugabe: **20 – 30 cm**
Ø min: **45 cm o.R.** Ø max: **150 cm o.R.** Zopf: **35 cm o.R.**

Im Fels 1
D-74653 Ingelfingen

 +49 175 5122857
 +49 6294 6684
 +49 6294 95579
 info@heine-holzeinkauf.de
 www.heine-holzeinkauf.de

II. Kundenorientierte Sortimente Eiche:

Sargeichen

Qual: gute B/C⁺- Qualität, ziemlich gerade und Äste nur bis Ø 5 cm.
 Fixlänge: 4,2 m, 6,3 m, 8,4 m abgesägt incl Zugabe, Berechnung 4, 6, 8 m.
 Zugabe: siehe Länge
Ø min: Ø 22 cm Ø max: 39 cm Zopf: 21 cm o.R. !

Überstarke, sehr lange Eichen:

Qual: gute B/C⁺⁺- Qualität, so lange wie möglich lassen, aber absolut gerade und Äste nur bis Ø 15 cm.
 Länge: mind. **7,0 m**, aber überwiegend **10 m - 17 m** gesucht.
 Zugabe: 30-50 cm
 Preis: ca. 450 – 1300 €/fm auf ganze Länge.
Ø min: Ø 55 cm Ø max: 130 cm Zopf: 50 - 60 cm o.R. !

Asteichen: derzeit nicht gesucht, wenn gerade -> Bauholz

Qual.: **C** mit vielen Besenreißer-Nestern (gesund, nicht schwarz) und ganz vernagelt, jedoch keine groben Rosen > 10 cm und große oder faule Äste.
 Stärke: Kl. 4 - 9
 Längen: 3,0 m aufwärts in baumfallenden Längen.
 Zugabe: je ca. 3 m Länge → 10 cm Zugabe
Ø min: 40 cm o.R. Ø max: 130 cm o.R. Zopf: 35 cm o.R.

Eiche-Bauholz:

Qual.: **C** mit vielen Ästen, auch 2-3 größeren Ästen (Ast-Ø bis ca. 50-70 cm), mit vielen Rosen und Nägeln, jedoch keine schwarz faulen Äste. Ganz gerade!
 Stärke: Kl. 3b - 9
 Längen: 6,0 m aufwärts in baumfallenden Längen.
 Zugabe: 30 cm Zugabe.
Ø min: 40 cm o.R. Ø max: 130 cm o.R. Zopf: 33 cm o.R.

Im Fels 1
D-74653 Ingelfingen



+49 175 5122857
+49 6294 6684
+49 6294 95579
info@heine-holzeinkauf.de
www.heine-holzeinkauf.de

Standardsortimente REi:

Achtung: Stärke-Kl. B 5+6 derzeit nicht kaufbar, da zu dem Preis nicht absetzbar!

Amerikanische Roteiche (gutes Stammholz, ohne Parkett):

Qual.: A, B und C+, auch als Klammerstämme. Keine unreine, pickelige Ware.
Stärke: Kl. 3b – 4.
Längen: **ab 3,0 m+** als Klammerstämme in baumfallenden Längen.
Zugabe: **30 cm**
Ø min: 30 cm o.R. Ø max: 49 cm o.R. Zopf: 28 cm o.R

Amerikanische Roteiche (Möbel und gutes Parkett):

Qual: wenig B und viel C, auch als Klammerstämme, keine sehr unreinen und stärker astigen Qualitäten!
Stärke: Bei **Ø 25 - 55cm; →Zopf: 27 cm o.R.;** Bei **Ø 35 +; →Zopf: 30 cm o.R.**
Längen: **ab 4,0 m** , möglichst ganz und halbe Meter.
Zugabe: 30 cm
Ø min: 25 cm o.R. Ø max: 55 cm o.R. Zopf: 25/30 cm o.R. s. Länge



Im Fels 1
D-74653 Ingelfingen



+49 175 5122857
+49 6294 6684
+49 6294 95579
info@heine-holzeinkauf.de
www.heine-holzeinkauf.de

Wichtig:

Bitte für REi und Ei jeweils ein getrenntes Los!
Hartrote Ei bitte in ein extra Los.
Bei Ei und REi keine S-Haken aus Metall → Schwarzverfärbungen !
Losgrößen: idealerweise ab 10 fm.

1 LKW-Ladung sind bei:

Ei, REi und HBu 17 - 18 fm
Bu und Es 18 - 19 fm
bei Ah, Er und Li 19 - 20 fm

Vom Kauf ausgeschlossen sind grundsätzlich:

- Viele grobe, schwarze und faule Äste, extremes Gipfelholz. Echtes, schlechtes D und sehr unreines C.
- Starke Krümmungen und extrem starker Drehwuchs
- Weißfäule und Kernkäferbefall
- Splitter und anderes Metall
- Fällbrüche, Querbrüche und stark aufgesplitterte Stücke
- Bei starker Ringschäle muss wg. Transportgewicht 0,5 – 1,5 m gesund geschnitten werden, bei leichter Ringschäle ca. 50 cm abgemessen werden

Bitte sprechen Sie die Sortimente mit mir ab, da ich nicht alle Sortimente überall kaufen kann und beachten Sie auch die ergänzenden Aushaltungshinweise. Vielen Dank.

Mit freundlichen Grüßen

Alexander Heine